

4 de noviembre de 2020

El paro registrado creció un 27,6% interanual en octubre, seis décimas más de lo que hizo un mes antes

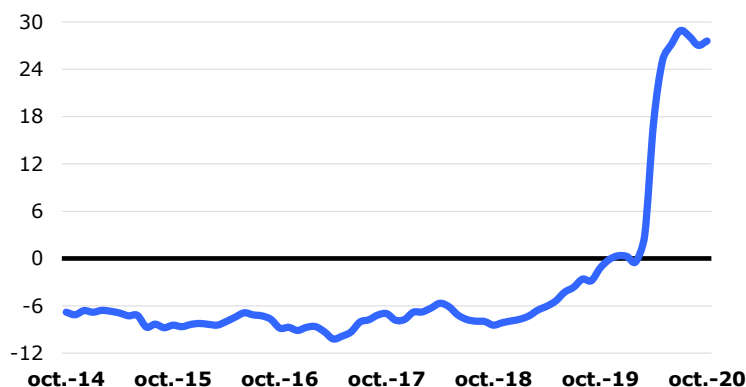
Los parados madrileños registrados en octubre en el Servicio Público de Empleo Estatal (SEPE) sumaban 209.684, lo que supone 3.109 más que un mes antes y 45.342, también más, que en el mismo mes del pasado año. Este último crecimiento equivale a una variación interanual del 27,6%, lo que supone seis décimas más que en septiembre, después de dos meses de ligera moderación en su ritmo de crecimiento. La variación interanual de octubre es 3,2 puntos superior a la del conjunto de la Comunidad de Madrid y 7,2 puntos a la de España.

Paro registrado

	Parados	Variación			
		Mensual	%	Anual	%
Ciudad de Madrid	209.684	3.109	1,5	45.342	27,6
Comunidad de Madrid	430.408	5.997	1,4	84.422	24,4
España	3.826.043	49.558	1,3	648.384	20,4

Fuente: SG Estadística del Ayuntamiento de Madrid (datos SEPE) y SEPE.

Los trabajadores incluidos en expedientes de regulación de empleo, en los que los ERTes consecuencia de la crisis derivada de la pandemia de Covid-19 son la práctica totalidad, ascendían en octubre a 75.003, lo que equivale a 74.031 más que en marzo pero 55.568 menos que en septiembre y 164.556, también menos, que en mayo (momento en el que se alcanzó el máximo). Los trabajadores acogidos a los ERTes no tienen la consideración de parados.

Paro registrado
(variación interanual, %)

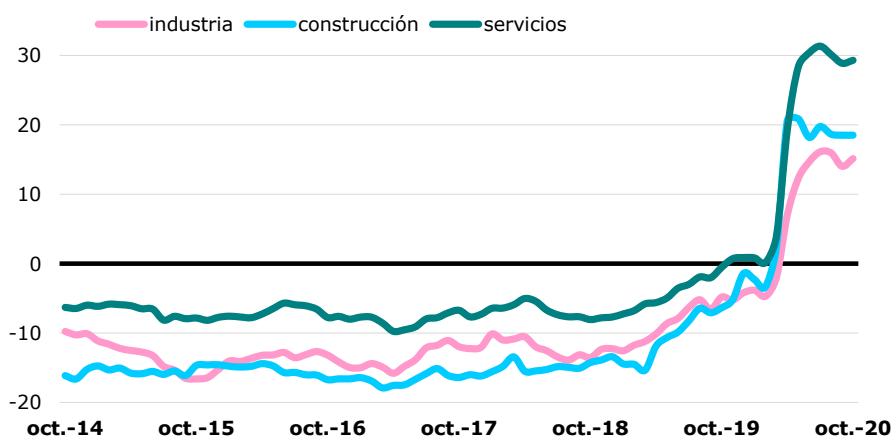
Fuente: SG Estadística del Ayuntamiento de Madrid (datos SEPE)

En términos acumulados de los últimos doce meses la variación anual es del 15,2%, una tasa 2,4 puntos superior a la del mes pasado año y 20,6 puntos, también superior, respecto de la de hace un año. Esta dinámica supone una nueva aceleración en la tendencia ascendente que se venía observando desde octubre del pasado año, mucho más acusada desde el pasado mes de abril. En España los parados crecen un 13,9% en estos mismos términos, una variación 1,9 puntos superior a la de septiembre.

Los mayores aumentos se producen en la hostelería y en las actividades artísticas, recreativas y de entretenimiento

El sector Servicios, con un aumento del 29,3%, registra la mayor variación interanual, elevando en cuatro décimas la del mes anterior. Los mayores ascensos, incluidos también los otros dos sectores, se registran en Hostelería (46,4%), Actividades artísticas, recreativas y de entretenimiento (40,1%) y Transporte y Almacenamiento (38,6%), mientras que los menores en Actividades financieras y de seguros (16,4%), Educación (17,3%) y Actividades sanitarias y de servicios sociales (19,6%). Por su parte, los parados en Construcción crecen un 18,5% interanual, lo mismo que un mes antes, y en Industria un 15,1%, en este caso 1,1 puntos más que el mes anterior. Los parados no relacionados con ningún sector económico crecen un 26,2%, por tanto 2,5 puntos más que un mes antes.

Paro registrado según actividad
(variación interanual, %)



Fuente: SG Estadística del Ayuntamiento de Madrid (datos SEPE).

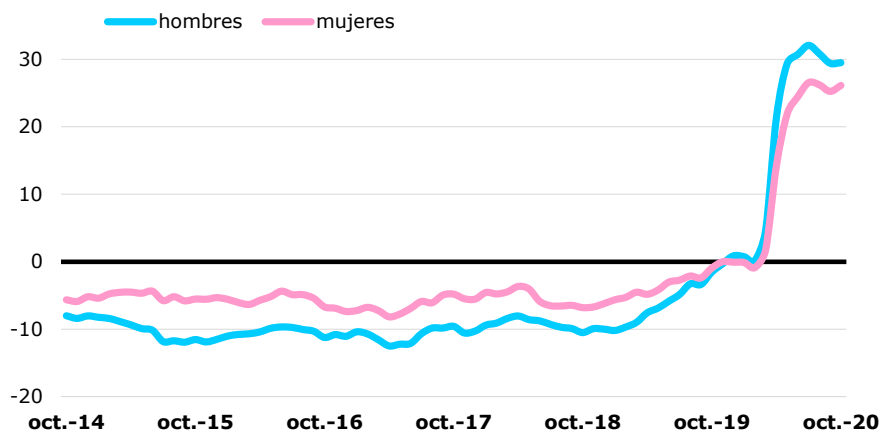
El paro sigue creciendo en menor medida entre las mujeres, que reducen en siete décimas su participación respecto de hace un año

El paro creció más entre los hombres, con un aumento interanual del 29,5%, que entre las mujeres, entre las que aumentó un 26,1%, acelerando los primeros el crecimiento de septiembre en una décima y las segundas en nueve. El paro se distribuye en un 44,0% de hombres y un 56,0% de mujeres,

sumando 92.309 y 117.375, respectivamente. La participación de las mujeres en el total es siete décimas menor que en octubre del pasado año, lo que supone la undécima reducción consecutiva de este diferencial.

Paro registrado según sexo

(variación interanual, %)



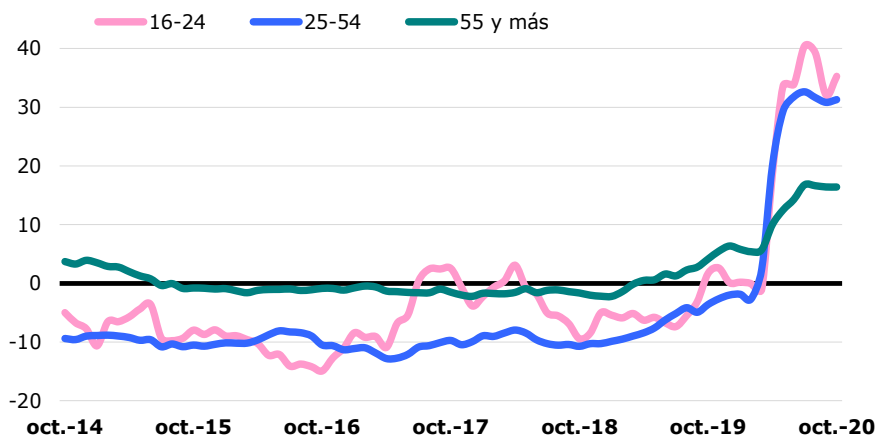
Fuente: SG Estadística del Ayuntamiento de Madrid (datos SEPE).

Los parados más jóvenes siguen siendo los que más crecen, representando en estos momentos el 8,5% del total

Entre la población de 16 a 24 años el número de parados ha crecido un 35,3% en términos interanuales, una variación 3,2 puntos superior a la de septiembre, de manera que los parados de estas edades suponen el 8,5% del total, cinco décimas más que hace un año. En el tramo de 25 a 54 años el paro ha aumentado un 31,3%, cinco décimas más que un mes antes. Los de mayor edad se han elevado un 16,4%, lo mismo que un mes antes, por lo que suponen el 24,7% del total, en este caso 2,4 puntos menos que en octubre del pasado año.

Paro registrado según edad

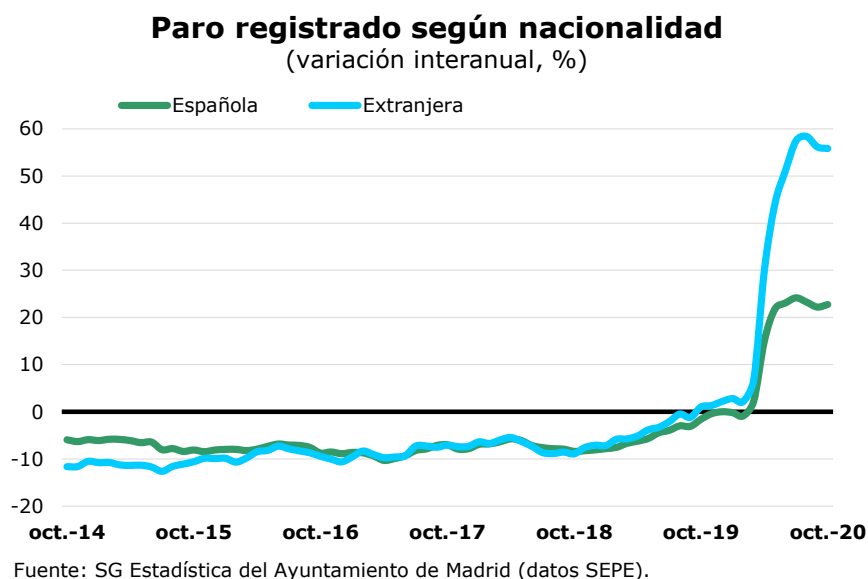
(variación interanual, %)



Fuente: SG Estadística del Ayuntamiento de Madrid (datos SEPE).

El paro afecta de manera más intensa a los de nacionalidad extranjera, que lo hacen un 55,8% en comparación interanual¹

Los parados de nacionalidad española han aumentado un 22,7% en comparación interanual, lo que supone cinco décimas más que en septiembre. Los extranjeros crecieron un 55,8%, en este caso cuatro décimas menos que hace un mes, correspondiendo un aumento del 41,6% a los de países de la UE y otro del 62,9% a los de fuera de esa área. La participación de los extranjeros se sitúa en el 17,9% del total, lo que supone 3,2 puntos más que hace un año.



¹La adquisición de la nacionalidad española influye en la evolución del paro según las agrupaciones de este apartado.